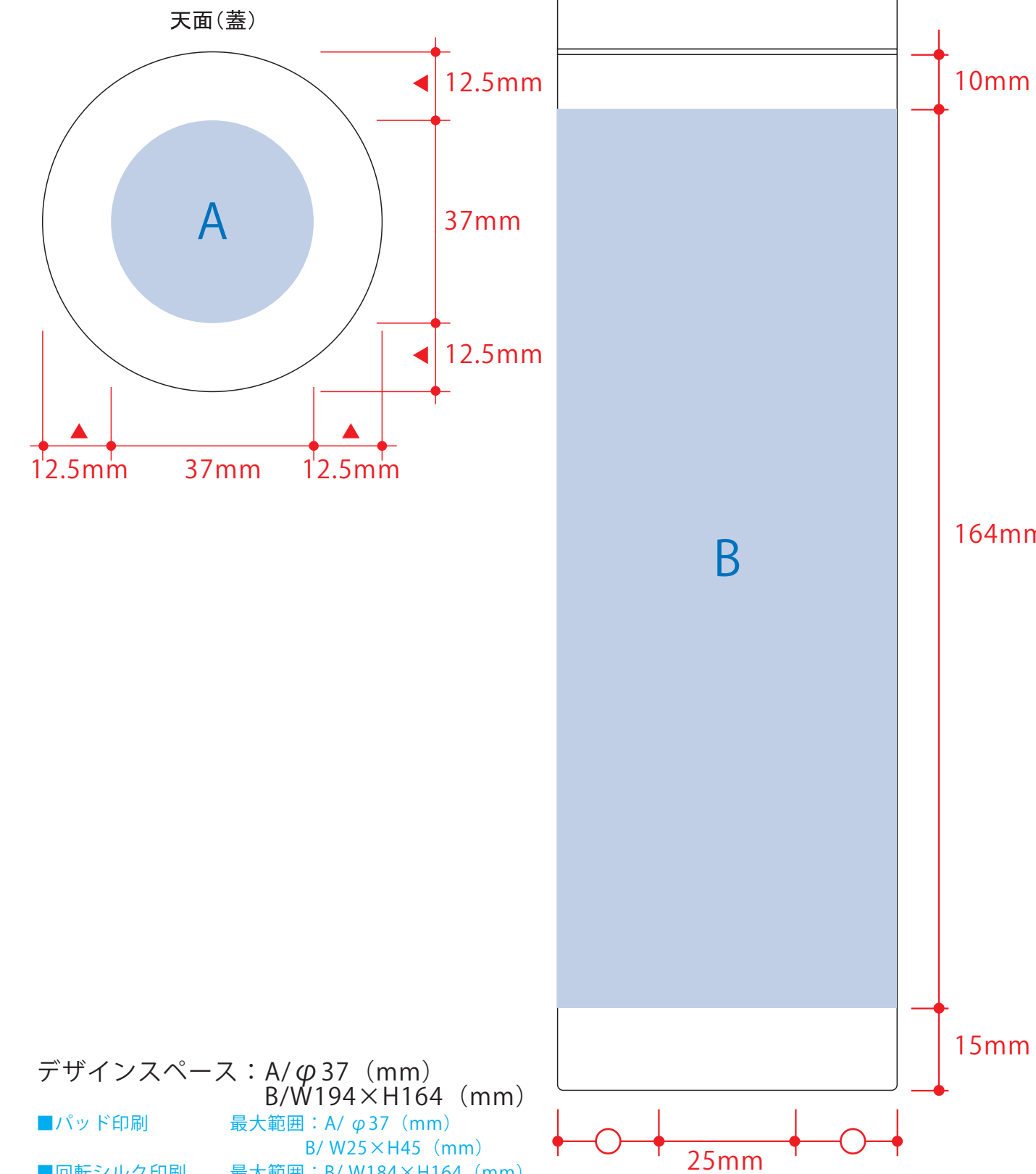


シンプルサーモステンレスボトル370ml

- クライアント:
 - 営業担当:
 - 制作担当:
 - 受注番号:
 - 納期: 2024年00月00日
 - ロット:
 - デザインサイズ: W000mm
 - 刷り色: 1C
 - 刷り位置: 図参照
- 版下原寸サイズ



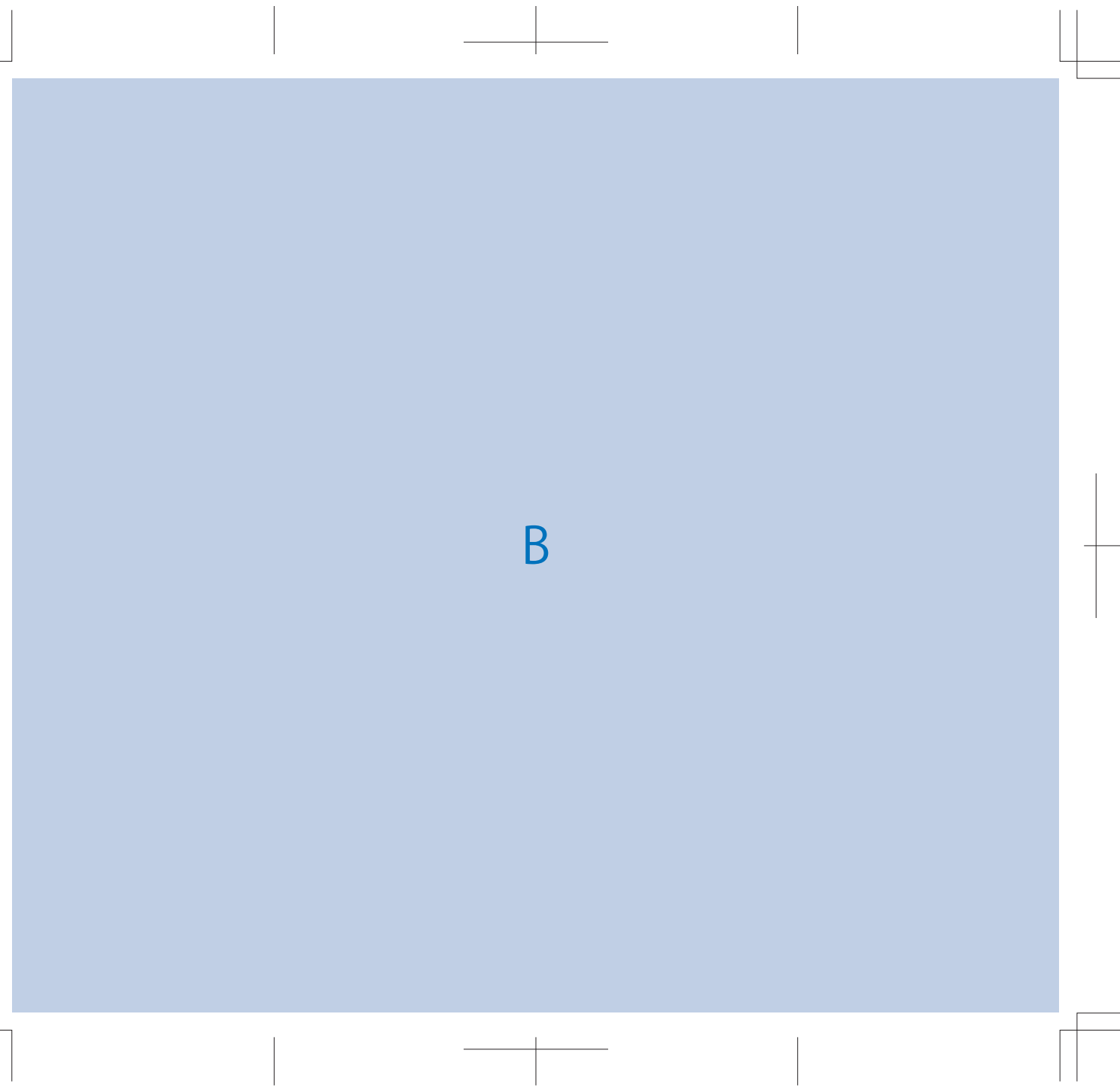
デザインスペース: A/φ37 (mm)
B/W194×H164 (mm)

- パッド印刷 最大範囲: A/φ37 (mm)
B/W25×H45 (mm)
- 回転シルク印刷 最大範囲: B/W184×H164 (mm)
- シルク印刷 最大範囲: A/φ37 (mm)
- インクジェット印刷 最大範囲: A/φ37 (mm)
- レーザー印刷 最大範囲: A/φ37 (mm)、B/W40×H40 (mm)


- 制作上の注意点
- デザインサイズレイアウトの状態での寸法をご記入下さい。
- 刷り色PANTONEまたはCMYKのチップでご指定下さい。(フルカラーの場合は指定不要)
※黒色(白)は必ずチップの指定は必須です。
- 刷り色が白の場合、裏でレイアウトし、
※刷り位置/刷り色の部分に白とご記入下さい。
●刷り位置/寸法はレイアウト位置に合わせて調整して下さい。
- フロントは点線部分、網掛けの刷り範囲()以内にお願ひ致します。
(ベースの材質、又はデザインにより穴あきが多い場合、線が細かい場合等、
調整が必要な場合がございます。)
- 細かい文字などは素材の解像度が上がり、つぶれてしまう場合がございます。
- ベース素材のカラーにより、印刷色の仕上がりが若干変わる場合がございます。
- 画像データをご使用の際はの注意点
- 必ず300dpiのモノクロ階調の画像データもレイアウトして下さい。
- 画像データは別添付して下さい。(pdfデータにリンクしたものを)

回転シルク用

※デザインはこの範囲内に入れてください。



側面



回転インクジェット用

※デザインはこの範囲内に入れてください。

- デザインの端と端は、うまくつながらない場合がございますので、柄合わせのデザインはお控え下さい。
- 画像に白の背景が入っている場合は、透明の抜きに調整して下さい。
- 版ズレ回避のため、白版をやや小さく設定します。(0.1mm内側に逃がす)
- 版ズレを回避できない細く細い線などは、白引きを引けません。
- デザイン・色味によって、輪郭のフチの色の仕上がりが若干変化する場合があります。

※ 塗り足し範囲です。
(のエリアは印刷されない場合があります。)

- 回転インクジェット印刷 最大範囲: W199(塗り足し範囲を含む)×H180 (mm)