

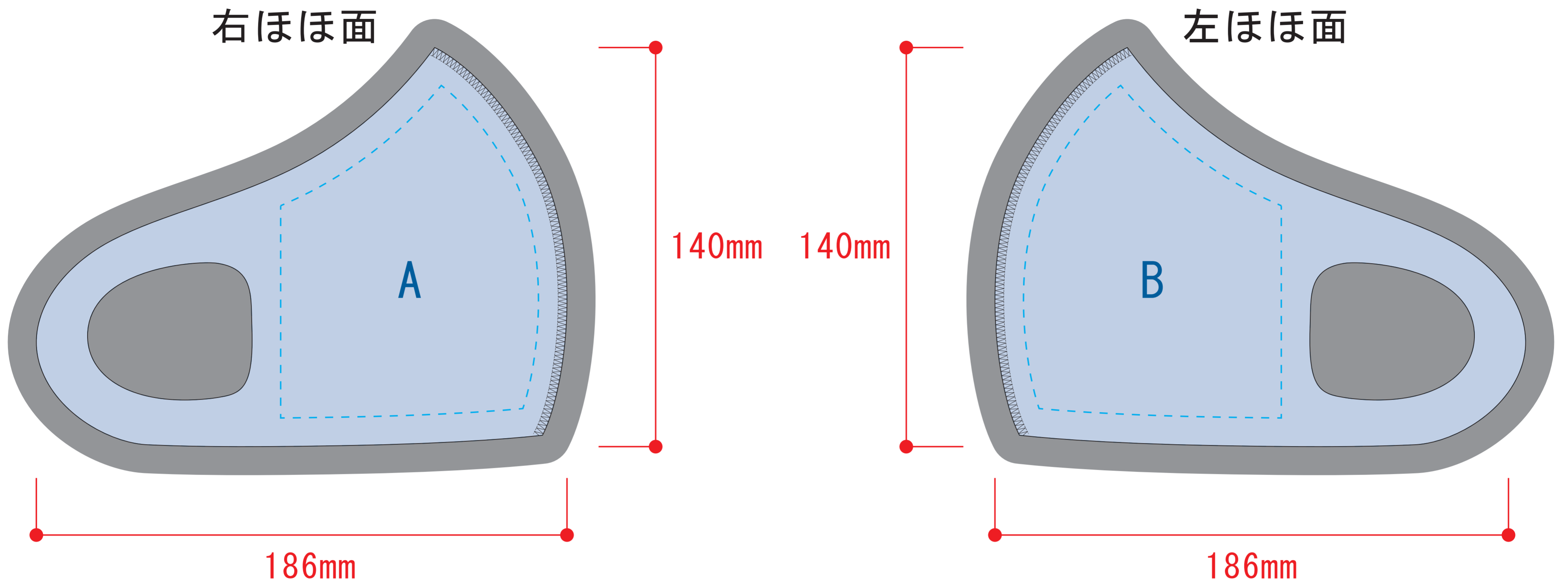
# プリンタブルマスク

- クライアント：
  - 営業担当：
  - 制作担当：
  - 受注番号：
  - 納期：2021年00月00日
  - ロット：
  - デザインサイズ：W000mm
  - 刷り色：1C
  - 刷り位置：図参照
- 版下原寸サイズ

## 昇華転写・インクジェット用

※全面印刷可能（メロー部分までOK）

- 《昇華転写用データ作成時の注意》
- セーフティゾーン（---）
    - …切れてはいけないロゴ・文字・絵柄等は点線内に収めて作成してください。
  - 塗足し（■）
    - …全面に絵柄や下地が入る場合は、外側に10mmずつ塗足しを付けてください。
  - ▲デザイン上の注意点
    - …枠線付き・直線のデザインは、個体差により、仕上がりに歪む可能性があります。




※水色点線＝セーフティゾーン（内側10mmずつ）  
※グレー部分＝塗足し範囲（外側10mmずつ）

## 昇華転写・インクジェット用

- デザインスペース：A/W186×H140（mm） B/W186×H140（mm）
- 昇華転写印刷 最大範囲：A/W186×H140（mm） B/W186×H140（mm）
  - インクジェット印刷 最大範囲：A/W186×H140（mm） B/W186×H140（mm）

- 制作上の注意点
- デザインサイズレイアウトの状態での寸法をご記入下さい。
  - 刷り色:PANTONEまたはDIOのチップでご指定下さい。  
※黒・白・金・銀はチップでのご指定はできません。  
※刷り色が白の場合、黒でレイアウトし、指示事項/刷り色の部分に「白」とご記入下さい。
  - 刷り位置:寸法線はレイアウト位置に合わせて調整して下さい。
  - プリントは点線部分、網掛けの刷り範囲（■）以内をお願い致します。（ベースの材質、又はデザインによりベタ面が多い場合、線が細かい場合等、調整が必要な場合がございます。）
  - 細かい文字などは素材の関係上かすれたり、つぶれてしまう場合がございます。
  - ベース素材のカラーにより、印刷色の仕上りが若干変わる場合がございます。
- ※画像データをご使用の際の注意点
- 原寸600dpiのモノクロ2階調の画像データをレイアウトして下さい。
  - 画像データは別途添付して下さい。(pdfデータにリンクしたもの)

## 熱転写用




## 熱転写用

- デザインスペース：A/W50×H25（mm） B/W50×H25（mm）
- 熱転写印刷 最大範囲：A/W50×H25（mm） B/W50×H25（mm）

- 制作上の注意点
- デザインサイズレイアウトの状態での寸法をご記入下さい。
  - 刷り色:PANTONEまたはDIOのチップでご指定下さい。  
※黒・白・金・銀はチップでのご指定はできません。  
※刷り色が白の場合、黒でレイアウトし、指示事項/刷り色の部分に「白」とご記入下さい。
  - 刷り位置:寸法線はレイアウト位置に合わせて調整して下さい。
  - プリントは点線部分、網掛けの刷り範囲（■）以内をお願い致します。（ベースの材質、又はデザインによりベタ面が多い場合、線が細かい場合等、調整が必要な場合がございます。）
  - 細かい文字などは素材の関係上かすれたり、つぶれてしまう場合がございます。
  - ベース素材のカラーにより、印刷色の仕上りが若干変わる場合がございます。
- ※画像データをご使用の際の注意点
- 原寸600dpiのモノクロ2階調の画像データをレイアウトして下さい。
  - 画像データは別途添付して下さい。(pdfデータにリンクしたもの)

## シルク用

※ベタ印刷不可



## シルク用

- デザインスペース：A/W60×H60（mm） B/W60×H60（mm）
- シルク印刷 最大範囲：A/W60×H60（mm） B/W60×H60（mm）