イージーオーダーコットンＴシャツ5.6オンス　オーバーサイズ（S）

●クライアント：
●営業担当：
●制作担当：
●受注番号：
●納期：2024年00月00日
●ロット：
●デザインサイズ：
●刷り色：
●刷り位置：図参照
版下原寸サイズ

表面（FRONT）

印刷方法	



裏面（BACK）

印刷方法	

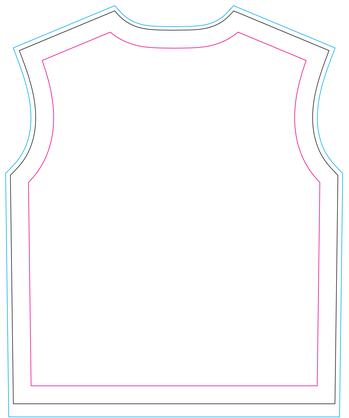

— 塗り足し範囲
— 仕上がり範囲
— 安全範囲(切れてはいけない物)

左袖

印刷方法	

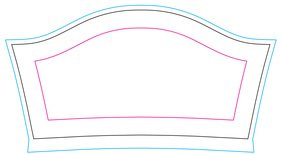

右袖

印刷方法	

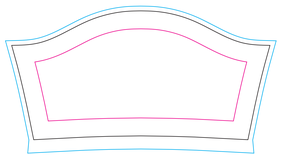

※ネーム(W35×H96mm※展開時)
(印刷:スミ1C)



※JANシール(W65×H80mm)
(印刷:スミ1C)

仕上がりイメージ

■デザインスペース：[表面]・[裏面]／W546×H656(mm)、[右袖]・[左袖]／W431×H215(mm)
■DTF印刷：[表面]・[裏面]／W500×H600(mm)、[右袖]・[左袖]／W431×H215(mm)
■インクジェット印刷：[表面]・[裏面]／W600×H450(mm)、[右袖]・[左袖]／W431×H215(mm))

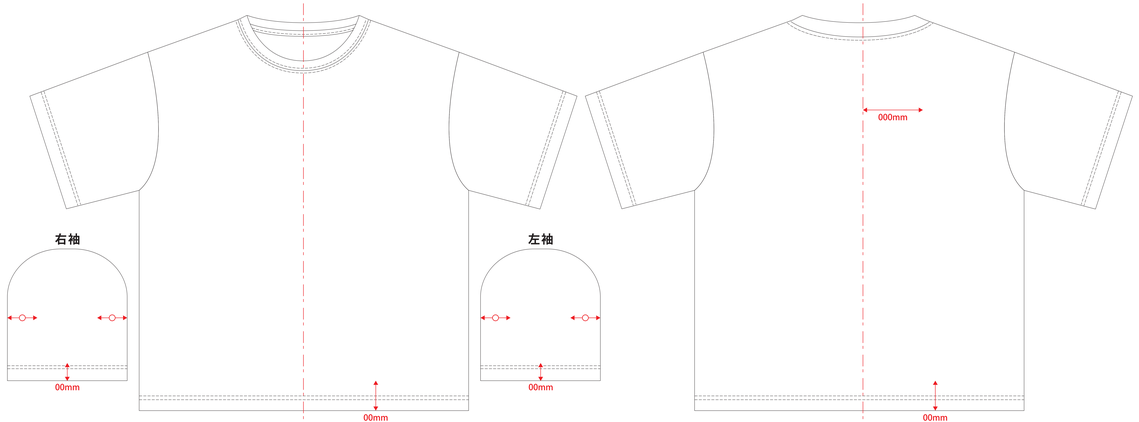

イージーオーダーコットンＴシャツ5.6オンス　オーバーサイズ（M）

●クライアント：
●営業担当：
●制作担当：
●受注番号：
●納期：2024年00月00日
●ロット：
●デザインサイズ：
●刷り色：
●刷り位置：図参照
版下原寸サイズ

— 塗り足し範囲
— 仕上がり範囲
— 安全範囲(切れてはいけない物)

注意点が沢山有ります
■デザインスペースは、[表面]・[裏面]／W576×H695(mm)、[右袖]・[左袖]／W451×H235(mm)
■DTF印刷：[表面]・[裏面]／W500×H600(mm)、[右袖]・[左袖]／W451×H235(mm)
■インクジェット印刷：[表面]・[裏面]／W600×H450(mm)、[右袖]・[左袖]／W451×H235(mm)
[表面]・[裏面]・[右袖]・[左袖]の印刷方法を記入ください。
[表面]・[裏面]・[右袖]・[左袖]の印刷方法が、DTF印刷の場合、
[表面]・[裏面]・[右袖]・[左袖]の印刷方法が、
「昇華」、「ポリ」、「ポリ100%」、「ポリエステル」
の場合、[表面]・[裏面]・[右袖]・[左袖]の印刷方法が、
「綿」、「コットン」、「コットン100%」、「ポリ綿」、「ポリ混」、「ポリ混紡」
の場合、[表面]・[裏面]・[右袖]・[左袖]の印刷方法が、
「ポリ」、「ポリ100%」、「ポリエステル

イージーオーダーコットンTシャツ5.6オンス　オーバーサイズ（L）

●クライアント：
●営業担当：
●制作担当：
●受注番号：
●納期：2024年00月00日
●ロット：
●デザインサイズ：
●刷り色：
●刷り位置：図参照
版下原寸サイズ

表面（FRONT）

印刷方法	

裏面（BACK）

印刷方法	

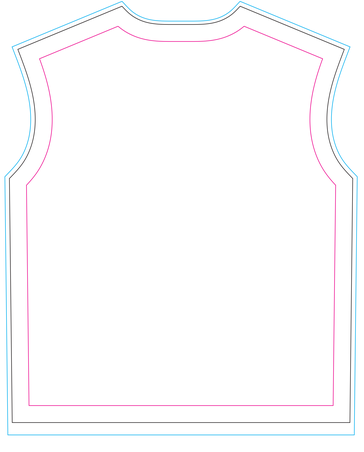

— 塗り足し範囲
— 仕上がり範囲
— 安全範囲(切れてはいけない物)

左袖

印刷方法	

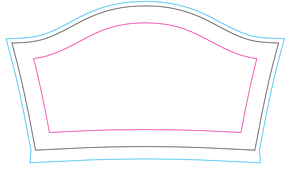

右袖

印刷方法	

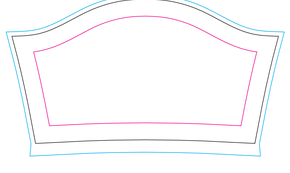

※ネーム(W35×H96mm※展開時)
(印刷:スミ1C)

※JANシール(W65×H80mm)
(印刷:スミ1C)

仕上がりイメージ

■デザインスペース：[表面]・[裏面]／W606×H735(mm)、[右袖]・[左袖]／W470×H255(mm)、
■DTF印刷：[表面]・[裏面]／W500×H600(mm)、[右袖]・[左袖]／W470×H255(mm)
■インクジェット印刷：[表面]・[裏面]／W600×H450(mm)、[右袖]・[左袖]／W470×H255(mm)

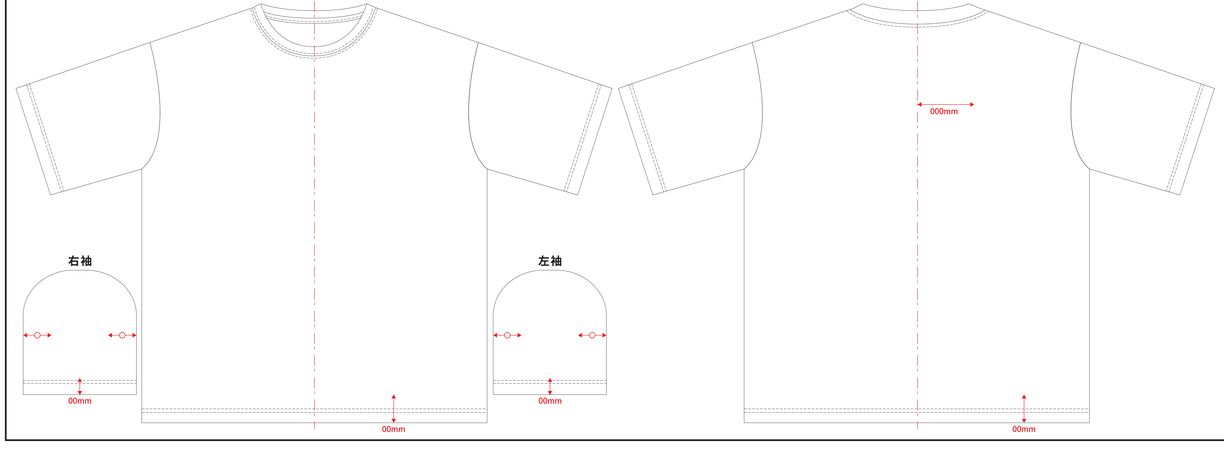

イージーオーダーコットンＴシャツ5.6オンス　オーバーサイズ（XL）

●クライアント：
●営業担当：
●制作担当：
●受注番号：
●納期：2024年00月00日
●ロット：
●デザインサイズ：
●刷り色：
●刷り位置：図参照
版下原寸サイズ

表面（FRONT）

印刷方法	

裏面（BACK）

印刷方法	



— 塗り足し範囲
— 仕上がり範囲
— 安全範囲(切れてはいけない物)

左袖

印刷方法	

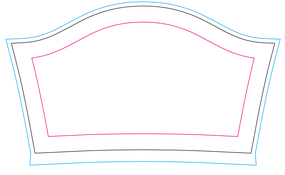

右袖

印刷方法	

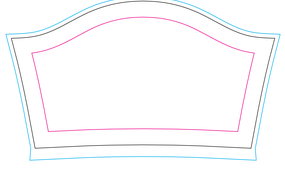

※ネーム(W35×H96mm※展開時)
(印刷:スミ1C)



※JANシール(W65×H80mm)
(印刷:スミ1C)

仕上がりイメージ

■デザインスペース：[表面]・[裏面]／W636×H775(mm)、[右袖]・[左袖]／W490×H274(mm)
■DTF印刷：[表面]・[裏面]／W500×H600(mm)、[右袖]・[左袖]／W490×H274(mm)
■インクジェット印刷：[表面]・[裏面]／W600×H450(mm)、[右袖]・[左袖]／W490×H274(mm)

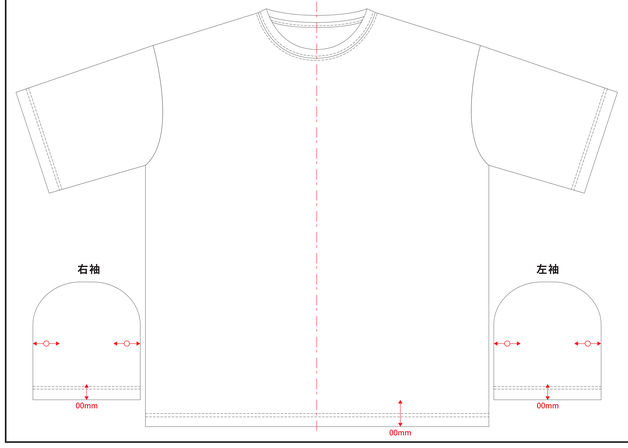

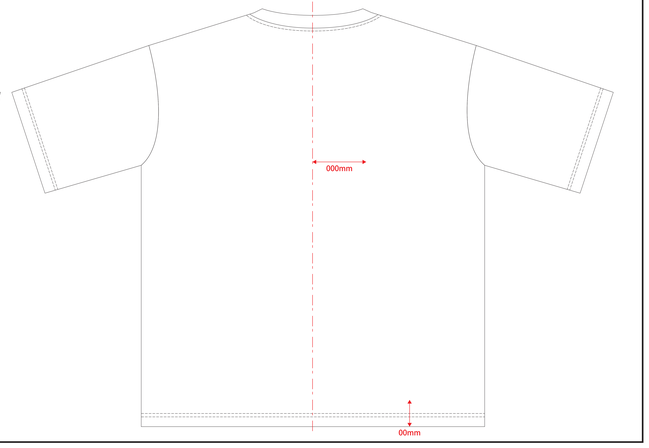

イージーオーダーコットンTシャツ5.6オンス　オーバーサイズ（XXL）

●クライアント：
●営業担当：
●制作担当：
●受注番号：
●納期：2024年00月00日
●ロット：
●デザインサイズ：
●刷り色：
●刷り位置：図参照
版下原寸サイズ

表面（FRONT）

印刷方法	



裏面（BACK）

印刷方法	

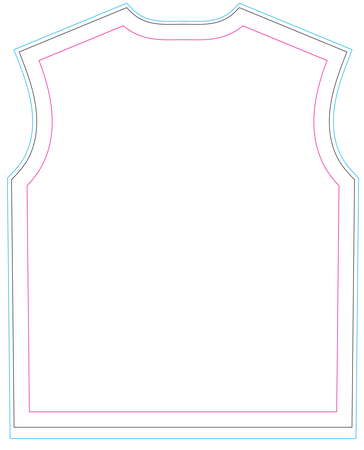

左袖

印刷方法	

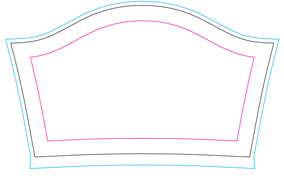

右袖

印刷方法	

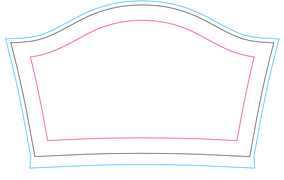

塗り足し範囲
仕上がり範囲
安全範囲(切れてはいけない物)

■安全範囲
・文字、ロゴ、デザインなどは安全範囲内に収まるようにレイアウトしてください。
・安全範囲内に収まっていない文字、ロゴ、デザインは裁断されて欠けてしまいます。
・印刷方法が刺繍の場合、縫いしろがあります。
・縫いしろは、裏面から見て、内側に約3mmあります。

■ご入稿データ作成時の注意点
・ご入稿データは、実寸サイズでご入稿ください。
・ご入稿データは、実寸サイズでレイアウトしてください。
・ご入稿データは、実寸サイズでご入稿ください。

■ご入稿データ作成時の注意点
・ご入稿データは、実寸サイズでご入稿ください。
・ご入稿データは、実寸サイズでご入稿ください。

※ネーム(W35×H96mm※裏開時)
(印刷:スミ1C)

ネーム
ネーム
ネーム