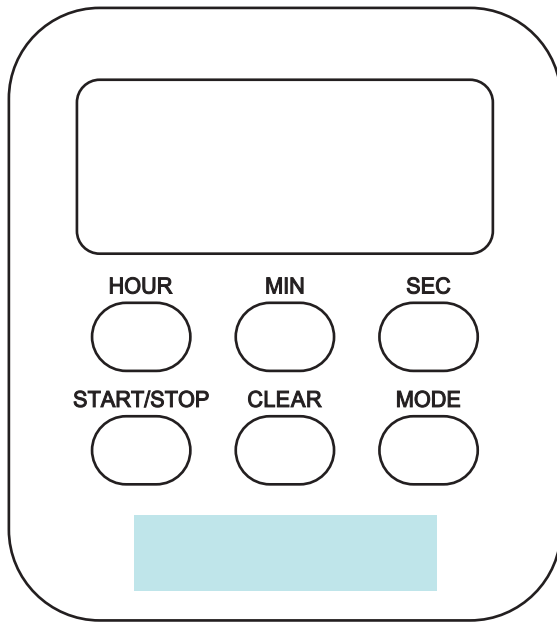
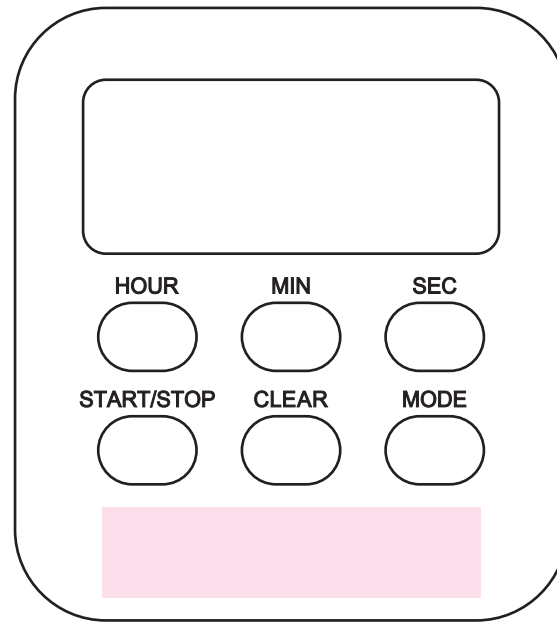


【1色印刷】



【フルカラー印刷】



〈完成  
イメージ〉



【フルカラーアクリル印刷】

- カットライン
- 各キーの名称
- デザインスペース
- 白引き
- クロック本体

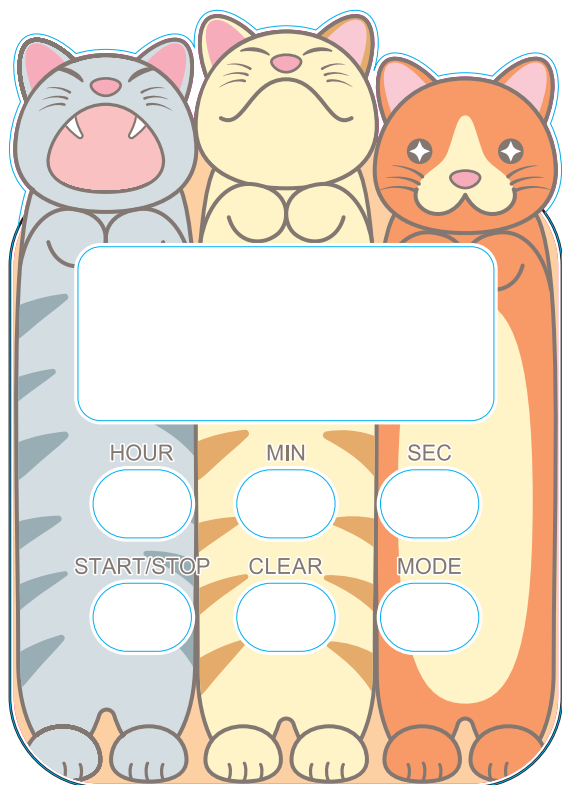
がレイヤー別になっています。

この部分はデザインに応じた  
**カットライン**を作成してください

この範囲内で  
自由に形を変えられます  
(ただしカットラインより  
0.5mm 内側に入るように  
作成してください)

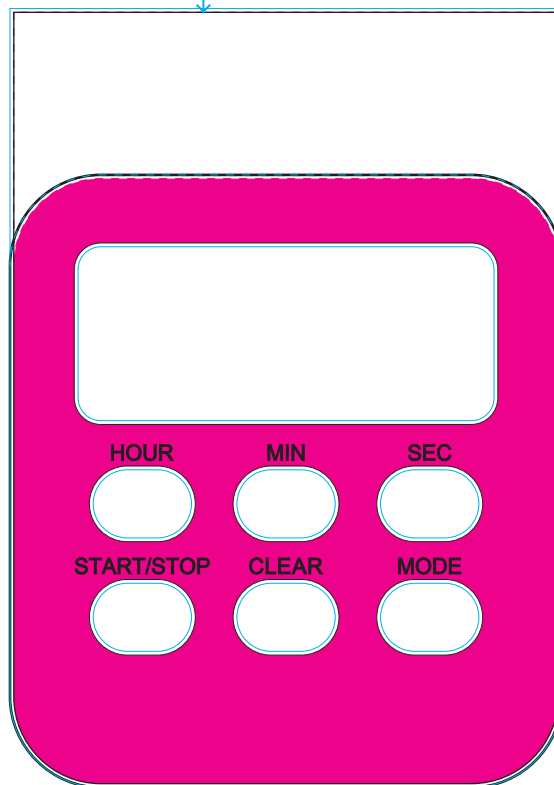
↑

〈作例〉



**デザイン  
スペース**

(ディスプレイと  
キーの部分が  
"抜き"になります)



→この部分は  
デザインに応じた**白引き**  
スペースを作成してください  
(カットラインより 0.5mm 内側に  
入るように作成してください)

→この部分はクロックの型通りの  
**カットライン**になります

→この部分は  
全面**白引き**になります

→**各キーの名称**が  
印刷されます  
(カラー変更可)

**クロック**本体の形です