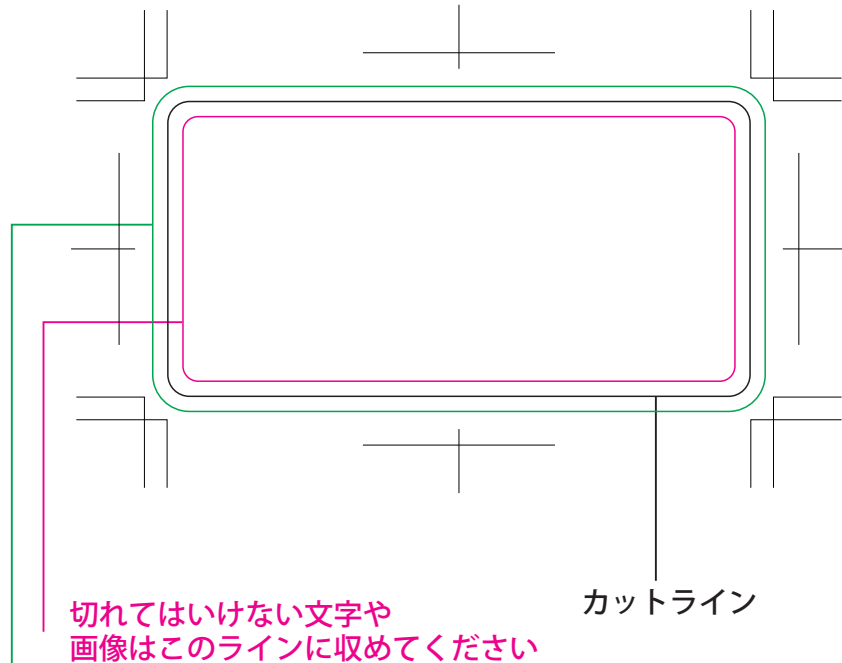


# 小ロット!除菌ウェットハンディ/V010558

## 【ご注意】


- 【!】 **ピンク線**内に文字やイラストを含めてデザインしてください。
- 【!】 文字や図形の線の太さは0.4pt以上でデザインしてください。
- 【!】 実際のフラップはカットライン（黒線）内となります。
- 【!】 カットライン（黒線）まで画像や背景がデザインされている場合は、**緑線まで広げてデザイン**してください。



背景の写真や色ベタは塗り足しをこのラインまで広げて下さい。


※フラップ部分（取り出し口）にシールを貼り付けています。

※外周をフチ取るようなデザインの場合は2mm幅以上が必要です。



2mm幅以上

仕上がりイメージ



### 制作上の注意点

- カラーモードがCMYKで作成されたai、PDF、EPSデータでお送りください。Word、Excel、PowerPointなどは使用できません。
- デザインは原寸サイズで作成してください。
- 刷り位置：寸法線はレイアウト位置に合わせて調整してください。
- 刷り色：PANTONEまたはDICのチップでご指定ください。
  - ※黒・白・金・銀はチップでのご指定はできません。
  - ※刷り色が白の場合、黒でレイアウトし、指示事項/刷り色の部分に「白」とご記入ください。
- 刷り位置は網掛けの刷り範囲 以内にしてください。  
(ベースの材質、又はデザインによりベタ面が多い場合、線が細かい場合等、調整が必要な場合がございます。)
- フォントのアウトライン化、アピアランス、透明効果の分割をしてください。
- 描写モードは「通常」にしてください(乗算、オーバーレイは不可)
- 不要な内容は削除して、オーバープリントは使用しないでください。
- 細かい文字などは素材の関係上かすれたり、つぶれてしまう場合がございます。
- ベース素材のカラーにより、印刷色の仕上りが若干変わる場合がございます。

### 入稿可能データ

