


# 6815 防災てぬぐい

- クライアント：
- 営業担当：
- 制作担当：
- 受注番号：
- 納期：2022年00月00日
- ロット：
- デザインサイズ：W000mm
- 刷り色：1C
- 刷り位置：図参照
- 版下原寸サイズ

**制作上の注意点**


- デザインサイズレイアウトの状態での寸法をご記入下さい。
- 刷り色：DICのチップでご指定下さい。(フルカラーは指定不要)  
※黒・白・金・銀はチップでのご指定はできません。  
※刷り色が白の場合、黒でレイアウトし、指示事項/刷り色の部分に「白」とご記入下さい。
- 刷り位置・寸法線はレイアウト位置に合わせて調整して下さい。

●プリントは点線部分、網掛けの刷り範囲  以内にお願い致します。  
(ベースの材質、又はデザインによりベタ面が多い場合、線が細かい場合等、調整が必要な場合がございます。)

- 細かい文字などは素材の関係上かすれたり、つぶれてしまう場合がございます。
- ベース素材のカラーにより、印刷色の仕上がり若干変わる場合がございます。
- 商品サイズはあくまでも基準値となります。その為、印刷位置に多少のズレが生じる場合がございます。ご了承ください。

### 非常持出袋にいれておきたいもの

必ず備えておきたいもの



みんなで話し合って自分たちにあった防災セットを準備しておこう！

準備 Bousai Tenugui

用意していますか？

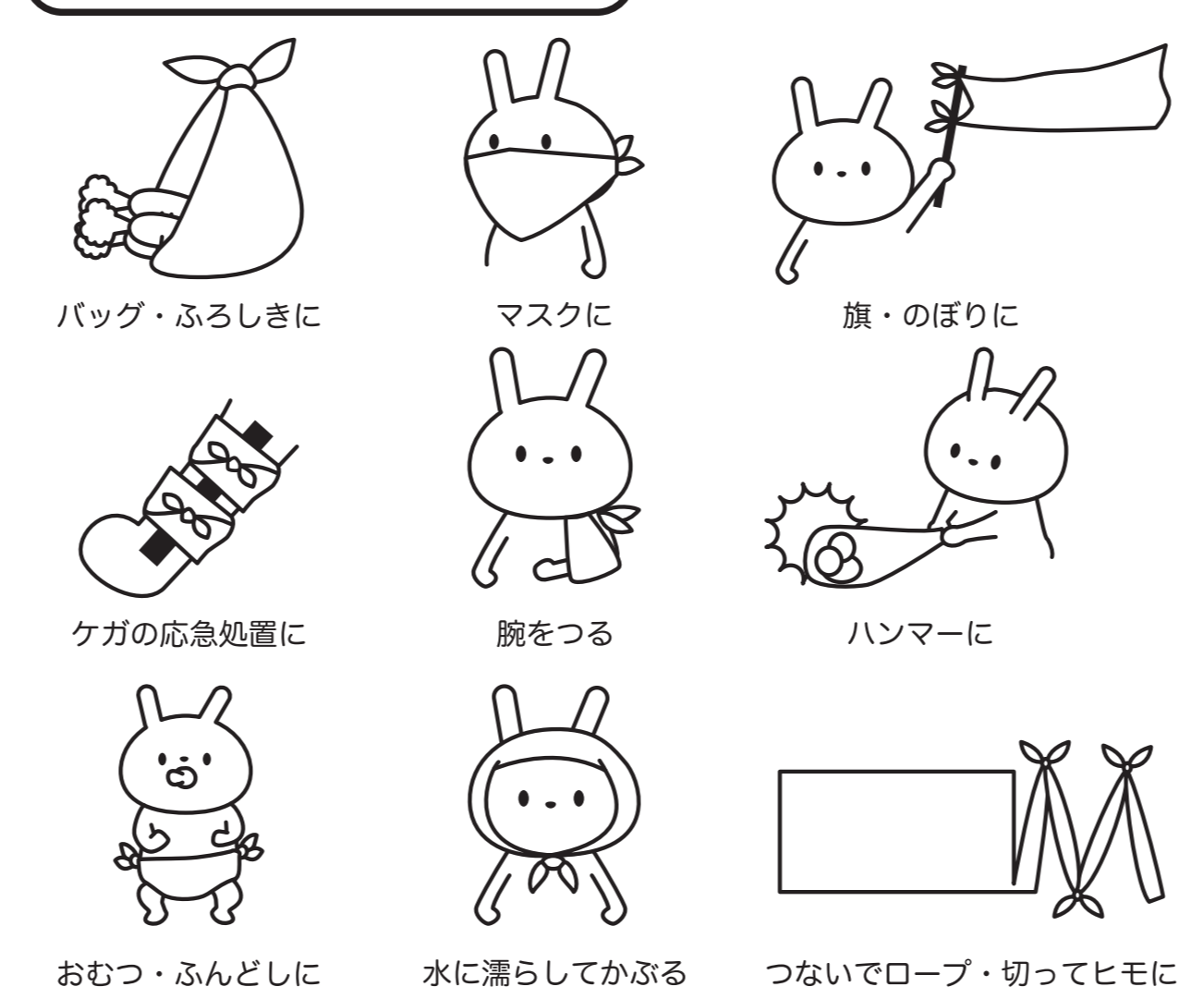
用意できたものはチェックボックスに印をつけよう！

家族の情報メモ ※実際の災害時には記載の通りになるとは限りません。

### 場所別 用意しておきたい防災用品

普段から持ち歩くもの	家においておくもの	職場においておくもの
<input type="checkbox"/> 携帯ラジオ	<input type="checkbox"/> 現金	<input type="checkbox"/> 常備薬
<input type="checkbox"/> ライト	<input type="checkbox"/> 印鑑・通帳	<input type="checkbox"/> 歯ブラシ・液体歯みがき
<input type="checkbox"/> ポリ袋・レジ袋	<input type="checkbox"/> 飲料水 (1日2ℓ×7日分×人数分)	<input type="checkbox"/> 飲料水
<input type="checkbox"/> モバイルバッテリー	<input type="checkbox"/> 非常食 (レトルト食品など)	<input type="checkbox"/> 非常食
<input type="checkbox"/> マスク	<input type="checkbox"/> カセットコンロ・ガスボンベ	<input type="checkbox"/> 防災用ブランケット
<input type="checkbox"/> 常備薬	<input type="checkbox"/> クーラーボックス・保冷剤	<input type="checkbox"/> ライト
<input type="checkbox"/> ばんそうこう	<input type="checkbox"/> 救急セット	<input type="checkbox"/> ヘルメット
<input type="checkbox"/> 飲料水	<input type="checkbox"/> お薬手帳	<input type="checkbox"/> フラットシューズ
<input type="checkbox"/> 非常食 (チョコ・アメなど)	<input type="checkbox"/> 油性マジック	<input type="checkbox"/> 携帯用トイレ
<input type="checkbox"/> ウェットティッシュ	<input type="checkbox"/> ガムテープ	<input type="checkbox"/> 雨具 (カッパ)
<input type="checkbox"/> 防災用ブランケット		
<input type="checkbox"/> 携帯用トイレ		
<input type="checkbox"/> 雨具 (カッパ)		
<input type="checkbox"/> 帰宅支援マップ		
<input type="checkbox"/> ホイッスル		
<input type="checkbox"/> 大判ハンカチ		
<input type="checkbox"/> ポケットティッシュ		

### てぬぐいのいろいろな使い方



### 地震発生から避難の流れ

**地震発生**

- まず身の安全を・・・第一に自分自身の安全を確保しましょう。
- 火の始末はすばやくあわてず無理をせず・・・安全第一、揺れがおさまってから。
- 戸を開けて出口の確保・・・振動で開かなくなる事も。

●火が出たらすぐ消火・・・天井まで火が回れば近所にも協力を求めましょう。

- くつ・スリッパをはく・・・家の内でも素足で歩きまわらないようにしましょう。
- あわてて外に飛びださない・・・瓦・ガラス・看板などの落下物に注意。
- 山崩れ・崖崩れ・津波に注意・・・ラジオなどで情報を確認。

●狭い路地・ブロック塀には近づかない・・・倒壊の恐れがあります。

- 避難は徒歩で・・・マイカーは使わずなるべく広い道を利用しましょう。
- 避難するときは連絡メモを残す・・・連絡先や安否情報をドアなどに残しましょう。

●正しい情報を手に入れる・・・テレビ・ラジオや行政からの情報を確認。

デザインスペース：A・B/W60×H12 (mm)  
 ■シルク印刷：A・B/W60×H12 (mm)